

Урок МИРА и ДОБРА

1 – 2 класс

Понятовская Ю.Н.
учитель начальных классов
МБОУ СОШ №1 г. Данкова

Цель: создание условий для формирования гражданских и патриотических чувств обучающихся через обращение к событиям и фактам, связанным с необходимостью защиты, сохранения и укрепления мира.

Планируемые результаты

Личностные результаты

- понимать ценности мира, семьи, чувства уважения, благодарности, ответственности по отношению к окружающим людям;
- воспринимать окружающий мир в его единстве и многообразии;
- развивать способность к эмпатии, эмоционально-нравственной отзывчивости;
- высказывать и пояснять свою точку зрения, проявлять активную личную позицию.

Метапредметные результаты

Регулятивные универсальные учебные действия

- работать с отрывками мультфильма с точки зрения их эстетической и познавательной сущности;
- высказывать собственное мнение и обосновывать его фактами из мультфильма.

Познавательные универсальные учебные действия

- осуществлять поиск необходимой информации;
- перерабатывать и преобразовывать информацию из одной формы в другую;
- извлекать информацию, представленную в разных формах;
- строить рассуждения.

Коммуникативные универсальные учебные действия

- согласовывать свои действия с партнером;
- задавать вопросы;
- договариваться с одноклассниками совместно с учителем о правилах поведения и общения и следовать им;
- слушать и слышать других, пытаться принимать иную точку зрения, быть готовым корректировать свою точку зрения;
- договариваться и приходить к общему решению в совместной деятельности.

Ученик читает стихотворение:

Праздник сентября.

Каждый год звонок веселый
Собирает вместе нас.
Здравствуй, осень! Здравствуй, школа!
Здравствуй, наш любимый класс.
Пусть нам лета жаль немного -
Мы грустить не будем зря.
Здравствуй, к знаниям дорога!
Здравствуй, праздник сентября!
В. Степанов

Учитель: Ребята, а какой сегодня праздник?

Дети: День знаний.

Учитель: Верно, сегодня мы празднуем начало нового учебного года. Интересно, а что нам принесёт новый учебный год?

Ответы детей.

Учитель: Как вы думаете, а всегда ли 1 сентября был светлым, праздничным и весёлым днём для детей нашей страны?

Ответы детей.

Демонстрация флипчарта начинается со 2 страницы.

Учитель: Посмотрите внимательно отрывок из мультфильма «Воспоминание» (Часть 1).

Как вы думаете, что случилось со школой?

Ответы детей.

Учитель: Мы проверим ваши предположения и посмотрим мультфильм дальше. (Часть 2)

3 страница

Учитель: Ваши ответы подтвердились? Кто вспоминает своё детство?

Дети: Бабушка.

Учитель: Как вы думаете, какие годы она вспоминает?

Дети: Годы Великой Отечественной войны (1941 – 1945)

Учитель: Сколько лет ей было тогда? Был ли день 1 сентября праздничным для неё? Почему?

Ответы детей.

Мы можем предположить, что она живёт одна, родители её погибли.

Учитель: Опишите, какие краски, какую музыку использовали создатели мультфильма в самом начале и какие в момент воспоминаний бабушки. Почему? Что они хотели нам этим рассказать?

Ответы детей.

Если дети не скажут о воронах, необходимо обратить их внимание на это и задать вопрос о том, кто окружал девочку.

Учитель: Как мы можем назвать эти две, такие разные, части мультфильма?

Дети: Мир и война.

Учитель: А если использовать цветовую палитру?

Цвет: белое – чёрное.

Учитель: А как противопоставляется природа в этих частях?

Деревья: цветущий - погибшие

Птица: ворон – голубь.

Учитель: Кто стал победителем в той страшной войне?

Дети: Русский народ.

Учитель: Да, мы должны гордиться нашими прадедушками и прабабушками, которые победили врага и отстояли свободу нашей страны.

Но люди стали забывать, как страдают и взрослые, и дети во время войны. Поэтому, мы должны постоянно напоминать друг другу, что нужно всегда жить в мире и в семье, и в классе, и, конечно, на Земле.

4 страница

Посмотрите на доску и скажите, какие слова вы хотите взять с собой в мирное путешествие по стране Знаний в этом учебном году.

Слова на доске:

Дружба, творчество, добро, лень, Земля, дети, небо, обида, тревога, надежда, безделье, солнце, забота, зло, болезнь, вера, здоровье.

Дети группируют слова у доски.

Учитель: Вы выбрали замечательные слова! Для мирного неба над головой мы должны быть добрыми, дружными, здоровыми, трудолюбивыми, должны уметь общаться и договариваться, решать проблемы словами, а не силой.

Именно эти качества сейчас вам и предстоит проявить, работая в группах.

5 страница

Прочитайте информацию на листочках (*в 1 классе текст читает учитель*) и найдите ответы на вопросы:

Какая птица является символом мира?

Веточку какого растения она несёт в клюве?

Кто нарисовал эмблему «Голубь мира»?

Текст для работы:

Голубь стал одним из самых известных символов мира. Этот символ возник после Второй мировой войны. Эмблему «Голубь мира» нарисовал испанский художник Пабло Пикассо. На эмблеме изображен белый голубь, несущий в клюве оливковую ветвь. В традициях некоторых народов олива – дерево жизни. Оливковая ветвь является символом мира, перемирия.

Ответы детей. По щелчку на жёлтую кнопку появляются картинки.

Учитель: Я предлагаю вам создать собственные эмблемы в защиту мира на Земле. Вы можете использовать заготовки, которые лежат на парте каждой группы. Вы вместе должны обсудить, что будет изображено на вашей эмблеме. Какие слова, из тех, что вы выбрали (они снова появляются на доске), вы захотите написать на вашей эмблеме. Воспользуйтесь цветными карандашами.

Дети наклеивают заготовки, рисуют и пишут на заранее подготовленных листах формата А2.

Дети работают в группах, учитель оказывает консультационную поддержку. По завершении работы, эмблемы размещаются на доске. Представитель от каждой группы кратко поясняет, к чему призывает их эмблема.

Посмотрите, какие красивые, яркие, светлые у вас получились эмблемы. Не хватает только весёлой, радостной, праздничной музыки. Поэтому предлагаю всем вместе спеть замечательную песню, которая очень созвучна теме нашего урока «Солнечный круг».

6 страница

Дети вместе с учителем поют песню.

Учитель: Фотографии ваших эмблем мы разместим в Интернете в нашем блоге, чтобы люди Земли увидели, как хорошо жить в мире и согласии.

Сегодня на уроке мы посмотрели отрывки из мультфильма «Воспоминание». Я советую вам посмотреть его целиком вместе с родителями и обсудить его содержание. *(Мультфильм будет размещён в блоге класса 1 сентября).*

Дружно за мир стоять –
войне не бывать.

Свет победит тьму,
а мир - войну.

Цветам нужно солнце,
а людям - мир.

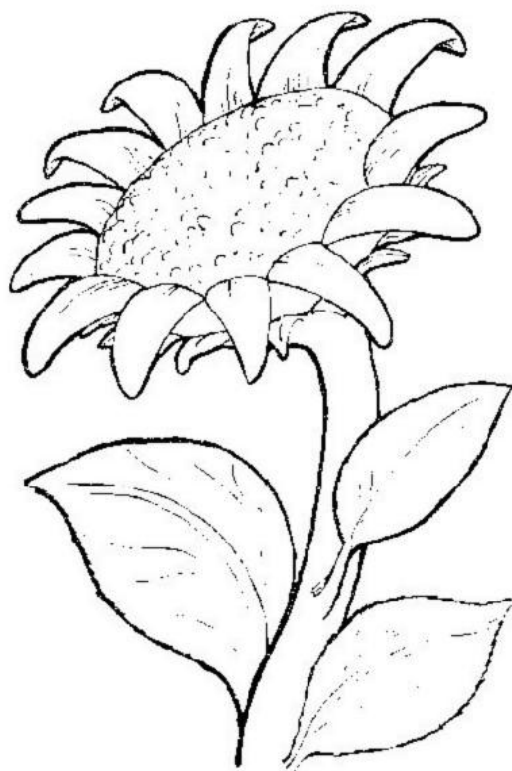

Мир на планете –
счастливы дети.



Миром дорожить - людям долго жить.

Голубь стал одним из самых известных символов мира. Этот символ возник после Второй мировой войны. Эмблему «Голубь мира» нарисовал испанский художник Пабло Пикассо. На эмблеме изображен белый голубь, несущий в клюве оливковую ветвь. В традициях некоторых народов олива – дерево жизни. Оливковая ветвь является символом мира, перемирия.

Голубь стал одним из самых известных символов мира. Этот символ возник после Второй мировой войны. Эмблему «Голубь мира» нарисовал испанский художник Пабло Пикассо. На эмблеме изображен белый голубь, несущий в клюве оливковую ветвь. В традициях некоторых народов олива – дерево жизни. Оливковая ветвь является символом мира, перемирия.

Голубь стал одним из самых известных символов мира. Этот символ возник после Второй мировой войны. Эмблему «Голубь мира» нарисовал испанский художник Пабло Пикассо. На эмблеме изображен белый голубь, несущий в клюве оливковую ветвь. В традициях некоторых народов олива – дерево жизни. Оливковая ветвь является символом мира, перемирия.















<https://im1-tub-ru.yandex.net/i?id=60503a544a16e6a940cd51f2e7afe4a7&n=33&h=170>

<http://www2.stihi.ru/pics/2007/12/23/1108.jpg>

<http://etkinlik.okuloncesievrak.com/ydosya/135.gif>

http://www.peppitext.de/Malvorlagen_Blumen_Pflanzen/5_Blumen_NT.gif

http://fs00.infourok.ru/images/doc/219/5114/2/hello_html_7ff9ea5.jpg

<http://images.gofreedownload.net/dove-of-peace-242541.jpg>

<http://etkinlik.okuloncesievrak.com/ydosya/cicekler76.jpg>

<http://numama.ru/images/photos/medium/4b29c35ddbe15ec7215604a0b878916a.jpg>

<http://media-cache-ec0.pinimg.com/736x/a9/52/e4/a952e4d0a4de79b6a1be89c967aaa83b.jpg>

http://сезоны-года.рф/sites/default/files/images/detym/zagadka_raskraska_earth.jpg